

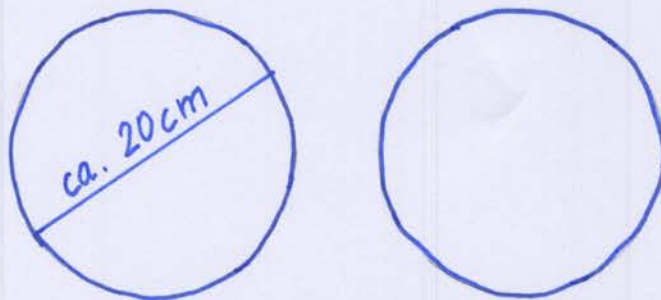
Mitmach-Aktion für alle Kinder der St.-Bernhard-Schule!

Liebe Kinder,


Bitte helft dabei mit, Blumen für unsere Schule zu basteln. Diese sollen allen Menschen Freude bereiten, die erkrankt sind oder andere Sorgen haben!

Und so geht es:


1. Schneide aus Pappe zwei Kreise aus! Du kannst auch zwei Pappteller nehmen und diese anmalen!




2. Färbe ein großes Blatt Papier (DIN A3) mit bunten Wasserfarben ein!



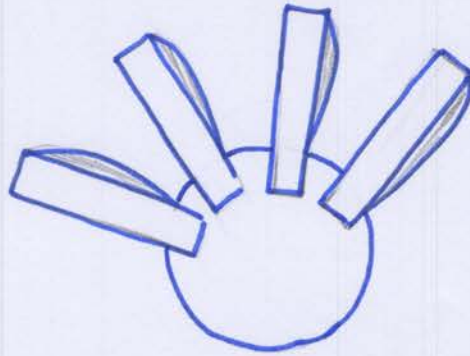
3. Schneide das Blatt nach dem Trocknen in Streifen!




4. Klappe nun die Enden übereinander und klebe nur die Enden fest. Achte darauf, dass die farbige Seite nach außen zeigt!



5. Klebe anschließend alle „Blüten“ auf einen Kreis.



6. Nun musst du den zweiten Kreis darauf kleben und alle Endstücke verdecken.



7. Aus grüner Pappe kannst du noch einen Stiel und Blütenblätter basteln und an den Blütenkopf kleben.



8. Schreibe deine Namen auf die Vorderseite der Blume.
9. Die fertige Blume sollst du in unseren Briefkasten werfen. Du findest ihn bei der Seitentür Richtung Kindergarten „Haus der Kinder“!

Alle Blumengrüße hängen wir so auf, dass viele Menschen sie von der Thonhausenstraße aus sehen können.

Sei dabei, anderen Menschen in dieser besonderen Zeit eine Freude zu machen! Danke!

Herzliche Grüße

von allen Lehrerinnen und Lehrern der St.-Bernhard-Schule!